

Inspectoratul pentru Situații de Urgență  
„Petrodava” al județului Neamț

## ANALIZA STATISTICĂ A SITUAȚIILOR DE URGENȚĂ PRODUSE ÎN LUNA MAI 2023

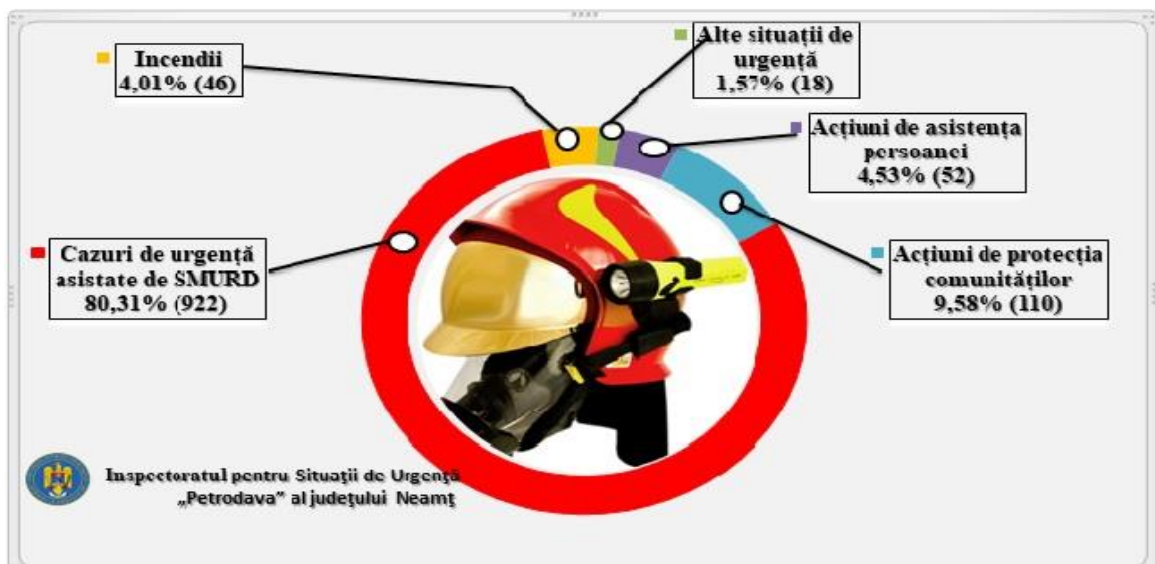
### I. ACTIVITATEA OPERATIVĂ



În luna mai 2023, în zona de competență a Inspectoratului pentru Situații de Urgență „Petrodava” al județului Neamț s-au produs **1148** de evenimente care au necesitat intervenția serviciilor profesionale, voluntare și private pentru situații de urgență (în medie **37 pe zi**), numărul evenimentelor la care s-a intervenit cu forțe specializate crescând cu **15,03%** față de perioada similară din anul anterior când s-au produs **998** de evenimente.

**1148** INTERVENȚII ÎN MAI 2023

în medie s-au desfășurat **37** de intervenții în fiecare zi



Deasemenea, forțele noastre de intervenție au mai fost solicitate în **45** situații, la care însă nu s-a intervenit din diverse motive:

- echipajele au fost întoarse din drum, întrucât nu mai era necesară deplasarea acestora la locul evenimentului în **9** situații, din care 3 la echipajele de stingere și 6 la echipajele SMURD;
- echipajele au ajuns la locul evenimentului, însă nu au acționat în **23** de situații, deoarece 4 situații au fost rezolvate de SVSU/SPSU, iar în 19 situații persoanele au refuzat evaluarea medicală de specialitate;

■ echipajele au ajuns la adresa indicată, dar au constatat că evenimentul nu s-a produs sau pacientul nu exista în **13** situații, din care 8 la echipajele de stingere și 5 la echipajele SMURD.

## SITUAȚIA COMPARATIVĂ A SITUAȚIILOR DE URGENȚĂ



\***Alte situații de urgență:** misiuni pirotehnice, alunecări de teren, fenomene meteo periculoase, înlăturarea efectelor inundațiilor, avarii la utilități publice etc.

\*\* **Asistență persoane:** degajări de persoane în urma exploziilor, prăbușirii sau accidentelor de muncă și rămase blocate în apartament, ascensor, la înălțime etc.

\*\*\* **Acțiuni pentru protecția comunităților:** asigurare măsuri de apărare împotriva incendiilor la accidente de circulație și pe timpul desfășurării de evenimente publice, protecția mediului, salvări de animale, activități de recunoașteri în teren, exerciții cu forțe și mijloace în teren etc.

În vederea reducerii timpului de răspuns la intervenții, în scopul limitării pagubelor, serviciile voluntare pentru situații de urgență din județul Neamț au acționat singure sau în sprijinul forțelor profesionale pentru **24** misiuni la incendii, **5** misiuni pentru incendii de vegetație și altele, **3** misiuni pentru asistența persoanelor, **5** misiuni pentru alte situații de urgență, **1** misiune pentru protecția mediului, **15** pentru alte intervenții, **1** misiune la un exercițiu cu forțe și mijloace în teren și **1** misiune pentru misiuni de recunoaștere în teren într-o zonă de interes turistic.

Nr. crt.	Localitatea	Misiuni executate de SVSU în cooperare cu serv.profesioniste sau singure, pe unități administrativ-teritoriale în luna mai 2023							
		Incendii	Incendii de vegetație	Alte situații de urgență	Activități de informare preventivă	Asistența persoanelor/ Alte intervenții	Misiuni de sprijin	Exerciții	Recunoaștere
1	AGAPIA	0	0	0	0	0	0	0	0
2	ALEXANDRU CEL BUN	1	0	1	0	0	0	0	0
3	BAHNA	0	0	0	0	0	0	0	0

**NESECRET**

Nr. crt.	Localitatea	Misiuni executate de SVSU în cooperare cu serv.profesioniste sau singure, pe unități administrativ-teritoriale în luna mai 2023							
		Incendii	Incendii de vegetație	Alte situații de urgență	Activități de informare preventivă	Asistența persoanelor/ Alte intervenții	Misiuni de sprijin	Exerciții	Recunoaștere
4	BĂLȚĂTEȘTI	1	0	0	0	0	0	0	0
5	BICAZ	0	0	0	0	0	0	0	0
6	BICAZ-CHEI	0	0	0	0	0	0	0	0
7	BICAZU ARDELEAN	0	1	0	0	0/2	0	0	0
8	BĂRA	0	0	0	0	0	0	0	0
9	BĂRGĂUANI	0	0	0	0	0	0	0	0
10	BODEȘTI	0	0	0	0	0	0	0	0
12	BOGHICEA	0	0	0	0	1/0	0	0	0
13	BORCA	0	0	0	0	0/1	0	0	0
14	BORLEȘTI	1	0	0	0	0	0	0	0
15	BOTEȘTI	0	1	0	0	0	0	0	0
16	BOZIENI	0	0	0	0	0	0	0	0
17	BRUSTURI	1	0	0	0	0	0	0	0
18	CEAHLĂU	0	0	0	0	0	0	0	0
19	CÂNDEȘTI	1	0	0	0	0	0	0	0
20	CORDUN	1	0	0	0	0	0	0	0
21	COSTIȘA	0	0	0	0	0	0	0	0
22	CRĂCĂOANI	0	1	0	0	0/1	0	1	0
23	DAGĂȚA	0	0	0	0	0	0	0	0
24	DĂMUC	0	0	0	0	0	0	0	0
25	DOBRENI	0	0	0	0	0	0	0	0
26	DOCHIA	0	1	0	0	0	0	0	0
27	DOLJEȘTI	0	0	0	0	0	0	0	0
28	DRĂGĂNEȘTI	0	0	0	0	0	0	0	0
29	DRAGOMIREȘTI	0	0	1	0	0	0	0	0
30	DULCEȘTI	0	0	0	0	0	0	0	0
31	DUMBRAVA ROȘIE	0	0	0	0	0	0	0	0
32	FARCAȘA	0	0	0	0	0	0	0	0
33	FĂUREI	0	0	0	0	0	0	0	0
34	GĂDINȚI	0	0	0	0	0	0	0	0
35	GĂRGINA	0	0	0	0	0	0	0	0
36	GHERĂEȘTI	0	0	0	0	0	0	0	0
37	GHINDĂOANI	0	0	0	0	0	0	0	0
38	GIROV	1	1	0	0	0	0	0	0
39	GRINȚIEȘ	0	0	0	0	0	0	0	0
40	GRUMĂZEȘTI	0	0	0	0	0	0	0	0
41	HANGU	0	0	0	0	0	0	0	0
42	HORIA	0	0	0	0	0	0	0	0
43	ICUȘEȘTI	0	0	0	0	0	0	0	0
44	ION CREANGĂ	2	0	0	0	0	0	0	0
45	MĂRGINENI	1	0	0	0	0	0	0	0
46	MOLDOVENI	0	0	0	0	0	0	0	0
47	MUNICIPIUL ROMAN	2	0	0	0	0/1	0	0	0
48	NEGREȘTI	0	0	1	0	0	0	0	0
49	ONICENI	0	0	0	0	0	0	0	0
50	ORAȘ ROZNOV	0	0	0	0	0	0	0	0
51	ORAȘ TÂRGU NEAMȚ	0	0	0	0	1/5	0	0	1
52	PĂSTRĂVENI	1	0	0	0	0	0	0	0
53	PÂNCEȘTI	0	0	0	0	0	0	0	0
54	PĂNGĂRAȚI	1	0	0	0	1/0	0	0	0
55	PETRICANI	1	0	0	0	0	0	0	0
56	PIATRA ȘOIMULUI	0	0	0	0	0	0	0	0
57	PIPIRIG	1	0	0	0	0	0	0	0
58	PODOLENI	0	0	0	0	0	0	0	0
59	POLANA TEIULUI	0	0	0	0	0/2	0	0	0
60	POIENARI	0	0	0	0	0	0	0	0
61	RĂCHITENI	0	0	0	0	0	0	0	0
62	RĂUCEȘTI	0	0	0	0	0	0	0	0
63	RĂZBOIENI	0	0	0	0	0	0	0	0
64	REDIU	0	0	0	0	0/1	0	0	0
65	ROMĂNI	0	0	0	0	0	0	0	0
66	SAGNA	0	0	1	0	0	0	0	0
67	SĂBĂOANI	0	0	0	0	0	0	0	0
68	SĂVINEȘTI	2	0	0	0	0/1	0	0	0
69	SECUIENI	2	0	0	0	0/2	0	0	0

**NESECRET**

Nr. crt.	Localitatea	Misiuni executate de SVSU în cooperare cu serv.profesioniste sau singure, pe unități administrativ-teritoriale în luna mai 2023							
		Incendii	Incendii de vegetație	Alte situații de urgență	Activități de informare preventivă	Asistența persoanelor/ Alte intervenții	Misiuni de sprijin	Exerciții	Recunoaștere
70	STĂNIȚA	2	0	0	0	0	0	0	0
71	ȘTEFAN CEL MARE	0	0	0	0	0	0	0	0
72	TAȘCA	0	0	0	0	0	0	0	0
73	TARCAU	0	0	0	0	0	0	0	0
74	TAZLĂU	0	0	0	0	0	0	0	0
75	TĂMAȘENI	0	0	0	0	0	0	0	0
76	TIMIȘEȘTI	1	0	0	0	0	0	0	0
77	TRIFEȘTI	0	0	0	0	0	0	0	0
78	TUPLAȚI	0	0	1	0	0	0	0	0
79	TIBUCANI	1	0	0	0	0	0	0	0
80	URECHENI	0	0	0	0	0	0	0	0
81	VALEA URSULUI	0	0	0	0	0	0	0	0
82	VĂLENI	0	0	0	0	0	0	0	0
83	VÂNĂTORI-NEAMȚ	0	0	0	0	0	0	0	0
84	ZĂNEȘTI	0	0	0	0	0	0	0	0
<b>TOTAL</b>		<b>24</b>	<b>5</b>	<b>5</b>	<b>0</b>	<b>3/16</b>	<b>0</b>	<b>1</b>	<b>1</b>

În luna **mai 2023** unitatea noastră a coordonat **4 misiuni** de salvare din mediul montan de către Serviciul Public Salvamont Neamț, spre deosebire de anul anterior, când nu au coordonat nicio misiune de salvare în masivul Ceahlău.

## II. INTERVENȚIA LA INCENDII

În cursul lunii **mai 2023**, numărul de incendii produse în zona de competență a unității a crescut, respectiv cu **15,63%**, de la **32** în mai 2022, la **37** în mai 2023 (în medie 1,19/zi).

### Statistica incendiilor pe unități administrativ-teritoriale:

Nr. crt.	Localitatea	Incendii		
		2022	2023	Dinamică
1.	AGAPIA	0	0	0
2.	ALEXANDRU CEL BUN	1	1	0
3.	BAHNA	0	0	0
4.	BĂLȚĂTEȘTI	0	1	1
5.	BICAZ	1	0	-1
6.	BICAZ-CHEI	0	0	0
7.	BICAZU ARDELEAN	0	0	0
8.	BÂRA	2	0	-2
9.	BÂRGĂUANI	1	0	-1
10.	BODEȘTI	0	2	2
11.	BOGHICEA	0	0	0
12.	BORCA	1	0	-1
13.	BORLEȘTI	2	0	-2
14.	BOTEȘTI	1	0	-1
15.	BOZIENI	0	0	0
16.	BRUSTURI	0	1	1
17.	CEAHLĂU	0	0	0
18.	CÂNDEȘTI	0	1	1

## NESECRET

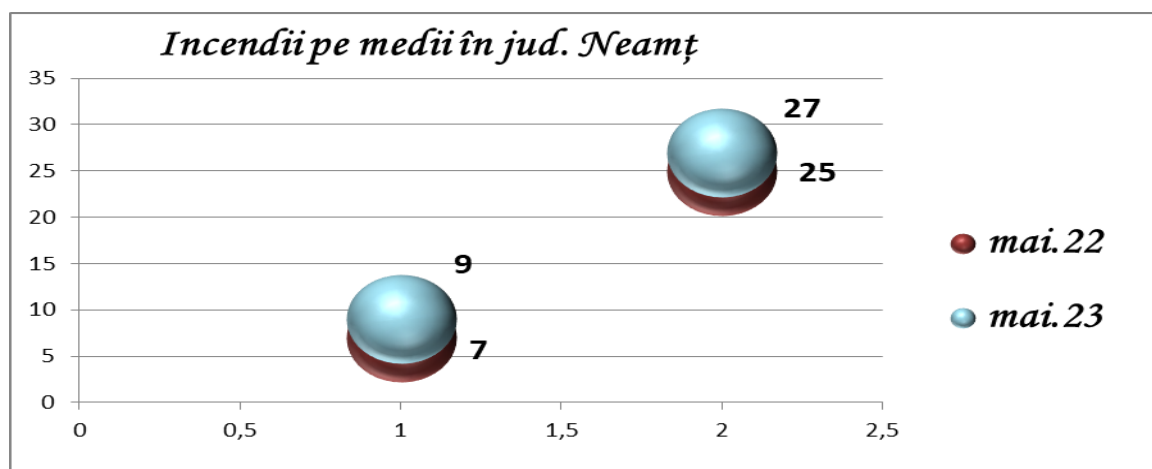
Nr. crt.	Localitatea	Incendii		
		2022	2023	Dinamică
19.	CORDUN	1	1	0
20.	COSTIȘA	0	0	0
21.	CRĂCĂOANI	0	0	0
22.	DAGĂȚA (jud. Iași)	1	0	-1
23.	DĂMUC	0	0	0
24.	DOBRENI	0	0	0
25.	DOCHIA	0	0	0
26.	DOLJEȘTI	0	0	0
27.	DRĂGĂNEȘTI	0	0	0
28.	DRAGOMIREȘTI	0	0	0
29.	DULCEȘTI	0	0	0
30.	DUMBRAVA ROȘIE	3	1	-2
31.	FARCAȘA	0	0	0
32.	FĂUREI	0	0	0
33.	FILIFEȘTI (jud. Bacău)	0	1	1
34.	GÂDINȚI	0	0	0
35.	GHERĂEȘTI	0	0	0
36.	GHINDĂOANI	0	0	0
37.	GÂRCINA	0	1	1
38.	GIROV	1	1	0
39.	GRINTIEȘ	0	0	0
40.	GRUMĂZEȘTI	1	0	-1
41.	HANGU	0	0	0
42.	HORIA	0	1	1
43.	ICUȘEȘTI	0	0	0
44.	ION CREANGĂ	0	2	2
45.	MĂRGINENI	1	1	0
46.	MIRCEȘTI (jud. Iași)	0	0	0
47.	MOLDOVENI	0	0	0
48.	NEGREȘTI	0	0	0
49.	ONICENI	2	0	-2
50.	PÂNCEȘTI	0	0	0
51.	PĂSTRĂVENI	0	1	1
52.	PETRICANI	1	1	0
53.	PIATRA NEAMȚ	2	5	3
54.	PIATRA ȘOIMULUI	0	0	0
55.	PÂNGĂRAȚI	1	1	0
56.	PIPIRIG	0	1	1
57.	PODOLENI	0	0	0
58.	POIANA TEIULUI	0	0	0
59.	POIENARI	0	0	0
60.	RĂCHITENI	0	0	0
61.	RĂUCEȘTI	1	0	-1
62.	RĂZBOIENI	0	0	0
63.	REDIU	1	0	-1
64.	ROMAN	1	3	2
65.	ROMĂNI	1	0	-1
66.	ROZNOV	2	1	-1

Nr. crt.	Localitatea	Incendii		
		2022	2023	Dinamică
67.	RUGINOASA	0	0	0
68.	SĂBĂOANI	0	0	0
69.	SAGNA	0	0	0
70.	SĂVINEȘTI	1	2	1
71.	SECUIENI	0	2	2
72.	STĂNIȚA	1	2	1
73.	ȘTEFAN CEL MARE	0	0	0
74.	TĂMĂȘENI	0	0	0
75.	TANSA	0	0	0
76.	TARCĂU	0	0	0
77.	TAȘCA	0	0	0
78.	TAZLĂU	0	0	0
79.	ȚIBUCANI	0	1	1
80.	TIMIȘEȘTI	1	1	0
81.	TÂRGU NEAMȚ	1	0	-1
82.	TRIFEȘTI	0	0	0
83.	TUPILAȚI	0	0	0
84.	URECHENI	0	0	0
85.	VALEA URSULUI	0	0	0
86.	VALENI	0	0	0
87.	VINATORI-NEAMȚ	0	1	1
88.	ZANESTI	0	0	0
<b>Total</b>		<b>32</b>	<b>37</b>	<b>5</b>

În zona de competență a Inspectoratului pentru Situații de urgență „Petrodava” al județului Neamț s-au produs **37** incendii, din care **36** s-au produs pe teritoriul județului nostru, iar **1** incendiu s-a produs în județul Bacău în care unitatea noastră intervine pe baza unui plan comun de intervenție.

Din cele **36 incendii** produse pe teritoriul județului nostru, **9** s-au produs în mediul urban (**25,00%** din totalul incendiilor) și **27** în mediul rural (**75,00%** din totalul incendiilor).

## 1. DISTRIBUȚIA INCENDIILOR URBAN-RURAL ÎN JUDEȚUL NEAMȚ



În continuare, incidența producerii incendiilor este mai mare în *mediul rural*, iar principala cauză a izbucnirii acestora o reprezintă *instalațiile electrice defecte*.

## 2. PONDAREA LA INCENDII



2022

32 incendii

Mai 2023

37 incendii

+15,63%

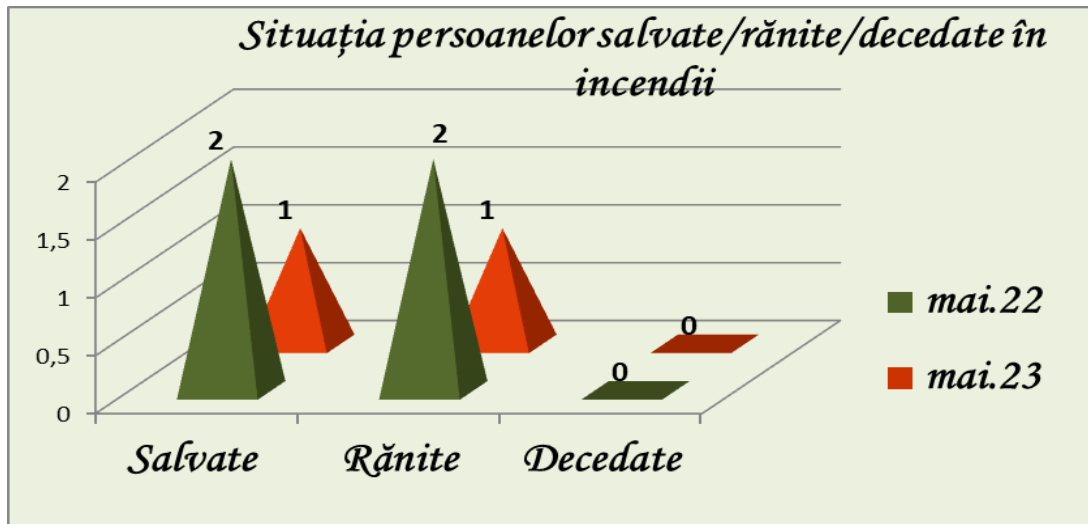
### 3. SITUAȚIA COMPARATIVĂ A CAUZELOR INCENDIILOR (ALTELE DECÂT CELE DE VEGETAȚIE), ÎN JUDEȚUL NEAMȚ

Tip cauză de incendiu	2022	2023	Dinamica
<b>Acțiune intenționată</b>	<b>3</b>	<b>4</b>	<b>1</b>
Aparate electrice sub tensiune nesupravegheate	0	2	2
Cenușă, jar și scântei de la sistemele de încălzit	3	2	-1
<b>Coș, burlan de fum defect sau necurațat</b>	<b>1</b>	<b>6</b>	<b>4</b>
Echipamente electrice improvizate	0	1	1
Foc deschis în spații închise (lumânări, făclii, chibrituri, brichete)	2	2	0
Focul deschis	4	2	-3
<b>Fumatul</b>	<b>8</b>	<b>1</b>	<b>-7</b>
<b>Instalații electrice defecte</b>	<b>6</b>	<b>10</b>	<b>4</b>
În curs de stabilire	0	2	2
Jocul copiilor cu focul	1	0	0
Mijloace de încălzire improvizate	1	1	0
Mijloace de încălzire nesupravegheate	2	1	-1
Scurgeri (scăpări) de produse inflamabile	0	2	2
Sisteme de încălzire defecte	1	0	-1
Sudură	1	0	-1
<b>TOTAL</b>	<b>32</b>	<b>36</b>	<b>4</b>






Pagubele rezultate în urma incendiilor au fost estimate la cca. **7842 mii** lei, însă intervenția serviciilor profesionale și voluntare a condus la limitarea pagubelor, fiind salvate bunuri în valoare estimată de cca. **22719 mii** lei.

În luna mai 2023 incendiile nu au produs doar pagube materiale ci și victime, **1 persoană a fost rănită și 1 persoană a fost salvată**, spre deosebire de aceeași perioadă a anului trecut când **2 persoane au fost rănite și 2 persoane au fost salvate**.

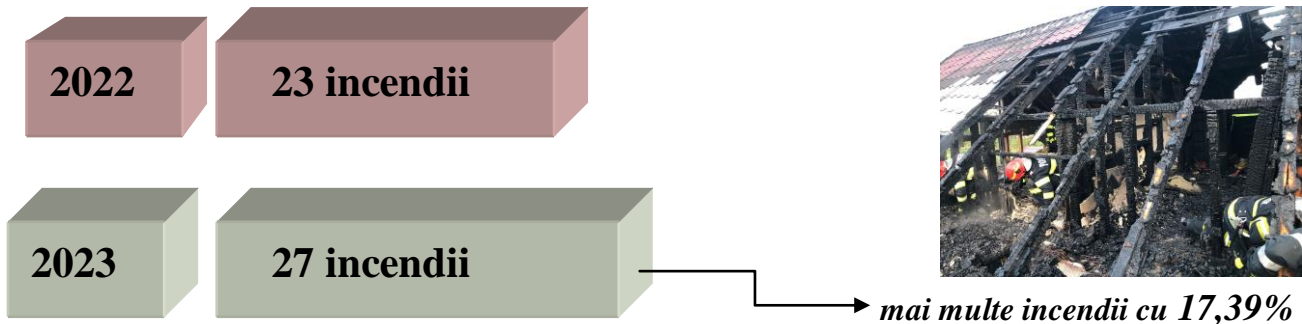


Repartiția incendiilor pe tipuri de proprietăți este următoarea:

-  7 incendii *Domeniul privat român;*
-  1 incendiu *Domeniul public al statului, județului, localității;*
-  29 incendii *Proprietăți individuale (gospodării, mij. transport și terenuri în afara perimetrului gosp.*

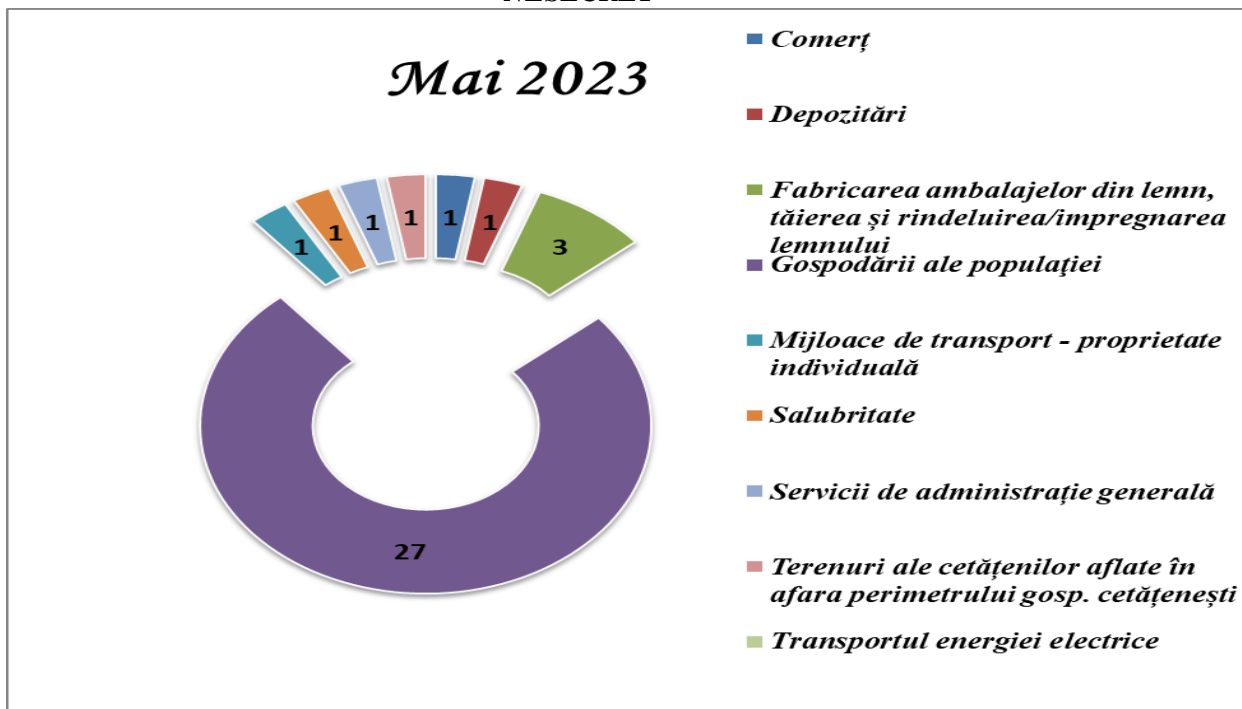
Proprietățile individuale rămân în continuare cu cea mai mare frecvență de producere din totalul incendiilor. Numărul incendiilor izbucnite la locuințele și anexele cetățenilor a crescut cu cca. **17,39%**, de la **23** în mai 2022 la **27** în mai 2023.

#### 4. INCENDII PRODUSE LA LOCUINȚE ȘI ANEXE



#### 5. DISTRIBUȚIA PE RAMURI ECONOMICE A INCENDIILOR PRODUSE ÎN JUDEȚUL NEAMȚ





## 6. INCENDII DE VEGETAȚIE USCATĂ ȘI ALTELE

În luna *mai 2023*, în zona de competență a inspectoratului au avut loc **9** de incendii de vegetație uscată și altele (coșuri de fum) – fără pagube materiale, spre deosebire de anul anterior când au fost înregistrate **13** incendii de vegetație.

### 6.1. Statistica incendiilor de vegetație uscată și altele pe unități administrativ-teritoriale:

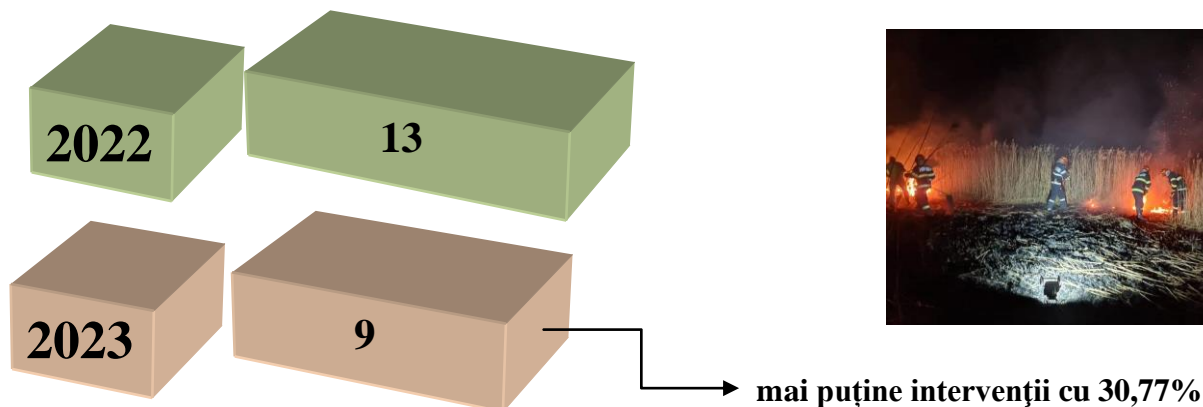
Nr. crt.	Localitatea	Incendii de vegetație și altele		
		2022	2023	Dinamică
1.	AGAPIA	0	0	0
2.	ALEXANDRU CEL BUN	1	0	-1
3.	BAHNA	0	0	0
4.	BĂLȚĂTEȘTI	0	0	0
5.	BICAZ	1	0	-1
6.	BICAZ-CHEI	0	0	0
7.	BICAZU ARDELEAN	0	1	1
8.	BÂRA	0	0	0
9.	BÂRGĂUANI	0	0	0
10.	BODEȘTI	0	0	0
11.	BOGHICEA	0	0	0
12.	BORCA	0	0	0
13.	BORLEȘTI	0	0	0
14.	BOTEȘTI	0	1	1
15.	BOZIENI	0	0	0
16.	BRUSTURI	0	0	0
17.	CEAHLAU	1	0	-1
18.	CÂNDEȘTI	0	0	0
19.	CORDUN	1	0	-1
20.	COSTIȘA	0	0	0
21.	CRĂCĂOANI	0	1	1
22.	DAGĂȚA (jud. Iași)	0	0	0
23.	DĂMUC	0	0	0

## NESECRET

Nr. crt.	Localitatea	Incendii de vegetație și altele		
		2022	2023	Dinamică
24.	DOBRENI	0	0	0
25.	DOCHIA	0	1	1
26.	DOLJEȘTI	0	0	0
27.	DRĂGĂNEȘTI	0	0	0
28.	DRAGOMIREȘTI	0	0	0
29.	DULCEȘTI	0	0	0
30.	DUMBRAVA ROȘIE	0	0	0
31.	FARCAȘA	0	0	0
32.	FĂUREI	0	0	0
33.	FILIFEȘTI (jud. Bacău)	0	0	0
34.	GÂDINȚI	0	0	0
35.	GHERĂEȘTI	0	0	0
36.	GHINDĂOANI	0	0	0
37.	GÂRCINA	1	0	-1
38.	GIROV	0	1	1
39.	GRINȚIES	0	0	0
40.	GRUMĂZEȘTI	0	0	0
41.	HANGU	0	0	0
42.	HORIA	0	0	0
43.	ICUȘEȘTI	0	0	0
44.	ION CREANGĂ	0	0	0
45.	MĂRGINENI	0	0	0
46.	MIRCEȘTI (jud. Iași)	0	0	0
47.	MOLDOVENI	0	0	0
48.	NEGREȘTI	0	0	0
49.	ONICENI	0	0	0
50.	PÂNCEȘTI	0	0	0
51.	PĂSTRĂVENI	0	0	0
52.	PETRICANI	0	0	0
53.	PIATRA NEAMȚ	1	2	1
54.	PIATRA SOIMULUI	0	0	0
55.	PÂNGĂRAȚI	0	0	0
56.	PIPIRIG	0	0	0
57.	PODOLENI	0	0	0
58.	POIANA TEIULUI	0	0	0
59.	POIENARI	0	0	0
60.	RĂCHITENI	0	0	0
61.	RĂUCEȘTI	0	0	0
62.	RĂZBOIENI	0	0	0
63.	REDIU	0	0	0
64.	ROMAN	1	0	-1
65.	ROMÂNI	0	0	0
66.	ROZNOV	0	0	0
67.	RUGINOASA	0	0	0
68.	SĂBĂOANI	0	0	0
69.	SAGNA	0	1	1
70.	SĂVINEȘTI	1	0	-1
71.	SECUIENI	1	0	-1

Nr. crt.	Localitatea	Incendii de vegetație și altele		
		2022	2023	Dinamică
72.	STĂNIȚA	0	0	0
73.	ȘTEFAN CEL MARE	1	0	-1
74.	TĂMĂȘENI	0	0	0
75.	TANSA	0	0	0
76.	TARCĂU	0	0	0
77.	TAȘCA	1	0	-1
78.	TAZLĂU	0	0	0
79.	ȚIBUCANI	0	0	0
80.	TIMIȘEȘTI	0	0	0
81.	TÂRGU NEAMȚ	2	1	-1
82.	TRIFEȘTI	0	0	0
83.	TUPILAȚI	0	0	0
84.	URECHENI	0	0	0
85.	VALEA URSULUI	0	0	0
86.	VĂLENI	0	0	0
87.	VÂNĂTORI-NEAMȚ	0	0	0
88.	ZĂNEȘTI	0	0	0
<b>Total</b>		<b>13</b>	<b>9</b>	<b>-4</b>

## 6.2. DINAMICA INTERVENȚIILOR PENTRU STINGEREA INCENDIILOR DE VEGETAȚIE ȘI ALTELE



## 6.3. DISTRIBUȚIA INTERVENȚIILOR PE TIPURI DE INCENDII

6.3.1. Repartiția incendiilor de vegetație și altele pe tipuri de proprietăți este următoarea:

- 1 incendiu      Domeniul privat al statului, județului, localității;
- 5 incendii      Domeniul public al statului, județului, localității;
- 3 incendii      Proprietăți individuale (gospodării și terenuri în afara perimetrului gosp. cetățenești).

Repartiția incendiilor de vegetație și altele pe destinație este următoarea:

Nr.crt.	Destinația producerii incendiului	Nr. incendii	Procent
---------	-----------------------------------	--------------	---------

1.	Complexe sportive	1	11,11%
2.	Pod, mansardă, acoperiș (coș de fum)	1	11,11%
3.	Teren viran	1	11,11%
4.	Vegetație uscată	6	66,67%

### III. INTERVENȚIA LA DESCARCERARE, PRIM AJUTOR CALIFICAT ȘI ASISTENȚĂ MEDICALĂ DE URGENȚĂ

#### 1. DINAMICA INTERVENȚIILOR SMURD

Numărul solicitărilor pentru acordarea primului ajutor calificat, a asistenței medicale de urgență sau pentru efectuarea operațiunilor de descarcerare a fost în creștere în *luna mai 2023*, fiind executate **922** de misiuni (din care **105** intervenții ale echipajului de terapie intensivă mobilă), spre deosebire de mai 2022 când au fost executate **763** de misiuni (din care **121** intervenții ale echipajelor de terapie



Echipajele de descarcerare, prim ajutor calificat și terapie intensivă mobilă din cadrul S.M.U.R.D. Neamț au executat misiuni pentru:

- ◆ acordarea primului ajutor calificat și a asistenței medicale de urgență – **917 misiuni**;
- ◆ descarcerarea la accidente rutiere – **1 misiune**;
- ◆ asistența persoanelor blocate în apartamente – **1 misiune**;
- ◆ epidemii – **1 misiune**;
- ◆ alte intervenții (asigurare roi de albine și vizită demnitari) – **2 misiuni**.

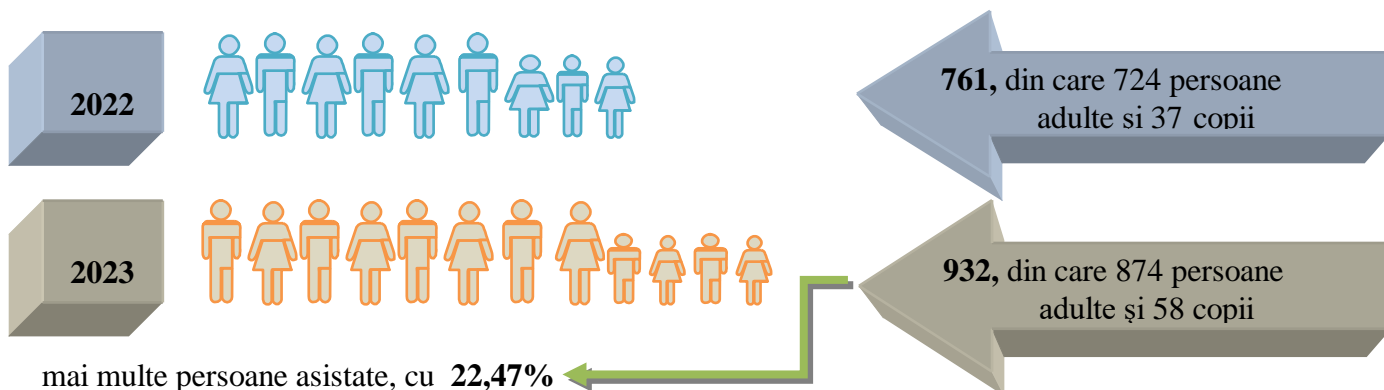
Repartizarea misiunilor SMURD executate pe subunități:

- **DETAȘAMENTUL DE POMPIERI PIATRA NEAMȚ** – 270 misiuni (din care 65 intervenții ale echipajului de terapie intensivă mobilă);
- **DETAȘAMENTUL DE POMPIERI PIATRA NEAMȚ – PUNCT DE LUCRU ROZNOV** – 170 misiuni;
- **DETAȘAMENTUL DE POMPIERI ROMAN** – 282 misiuni (din care 40 intervenții ale echipajului de terapie intensivă mobilă);
- **DETAȘAMENTUL DE POMPIERI TÎRGU NEAMȚ – Garda de intervenție nr. 1** – 154 misiuni;
- **DETAȘAMENTUL DE POMPIERI TÎRGU NEAMȚ – Garda de intervenție nr. 2 Poiana Teiului** – 46 misiuni.

Numărul kilometrilor parcurși de ambulanțele SMURD în *luna mai 2023*, pe subunități, prezentându-se astfel:

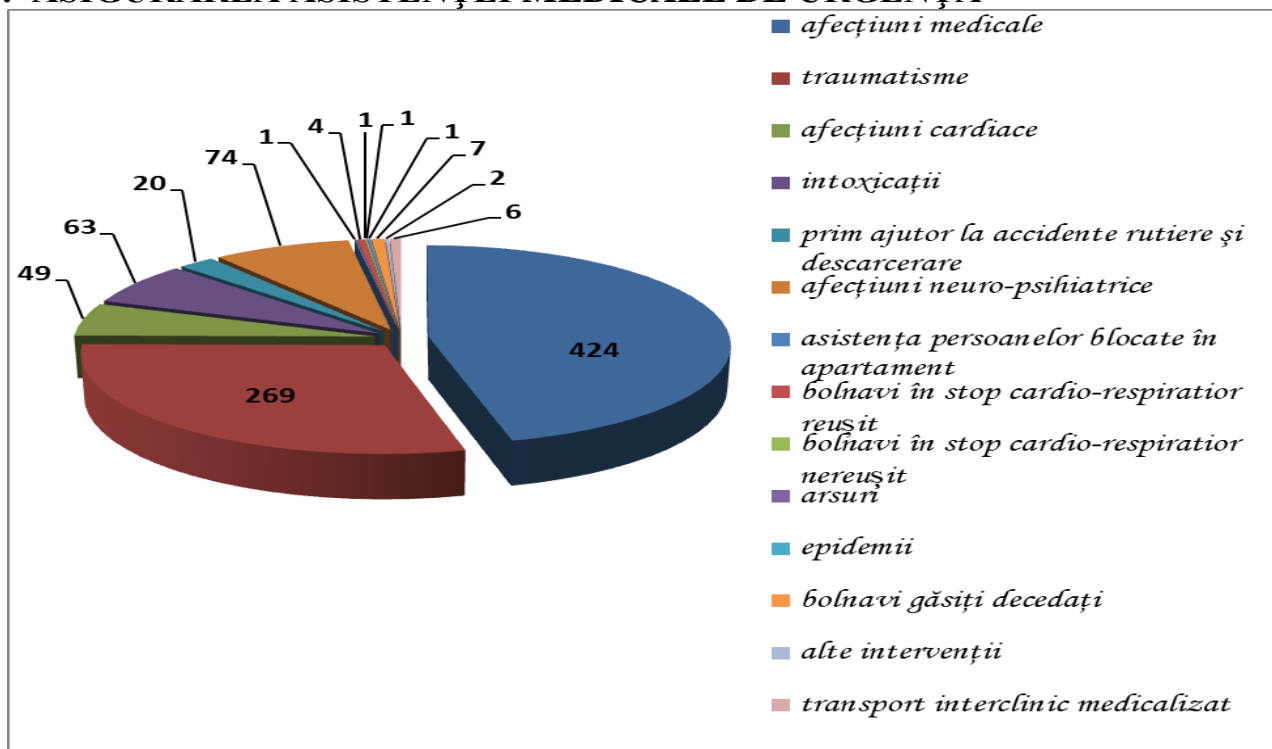
- **DETAȘAMENTUL DE POMPIERI PIATRA NEAMȚ** – 2957 km;
- **DETAȘAMENTUL DE POMPIERI PIATRA NEAMȚ – PUNCT DE LUCRU ROZNOV** – 2019 km;
- **DETAȘAMENTUL DE POMPIERI ROMAN** – 4128 km;
- **DETAȘAMENTUL DE POMPIERI TÎRGU NEAMȚ – Garda de intervenție nr. 1** – 1840 km;

## 2. PERSOANE ASISTATE DE ECHIPAJELE SMURD :



Cele mai multe intervenții ale echipajelor SMURD au fost înregistrate în mediul rural, fiind executate **611** de intervenții.

## 3. ASIGURAREA ASISTENȚEI MEDICALE DE URGENȚĂ



Timpul mediu de răspuns al echipajelor de prim ajutor medical de urgență, terapie intensivă mobilă și ale echipajelor de descarcerare a fost de **15 minute și 47 secunde** (față de **16 minute și 55 secunde** în mai 2022), iar **timpul mediu de intervenție de 44 minute și 43 secunde** (față **41 minute și 34 secunde** în mai 2022).

Timpul mediu de răspuns al echipajelor de prim ajutor medical de urgență, terapie intensivă mobilă și al echipajelor de descarcerare **în mediul urban** a fost de **6 minute și 06 secunde** (față de **6 minute și 50 secunde** în mai 2022), iar **în mediul rural** a fost de **20 minute și 43 secunde** (față **22 minute și 16 secunde** în mai 2022).



Echipa pirotehnică a Inspectoratului pentru Situații de Urgență “Petrodava” al județului Neamț a executat **14** misiuni, din care **11** misiuni de asanare a teritoriului de muniție rămasă neexplodată din timpul celui de-al doilea război mondial și **3** misiuni de pregătire de specialitate în teren, spre deosebire de aceeași perioadă a anului anterior când au fost executate **8** misiuni pirotehnice.

Raportat la aceeași perioadă din 2022, numărul acțiunilor de protecție civilă a crescut cu **75,00%**, de la **8** în 2022 la **14** în 2023.

În urma misiunilor de asanare, executate în cele **9 localități din județul Neamț**, au fost descoperite următoarele elemente de muniție:

- ❖ 1 grenadă de mână defensivă;
- ❖ 1 grenadă de mână antitanc;
- ❖ 1 bombă de aruncător cal.82mm;
- ❖ 1 bombă de aruncător cal.50mm;
- ❖ 2 proiectile perforant trasoare cal.47mm;
- ❖ 3 proiectile explozive cal.47mm;
- ❖ 34 grenade de mână defensive;
- ❖ 1 proiectil exploziv cal.75mm;
- ❖ 1 proiectil perforant cal.75mm;
- ❖ 15 cartușe cal.7,92mm;
- ❖ 1 pușcă marca ZB.

#### Măsurile luate:

- au fost informate comitetele locale pentru situații de urgență;
- a fost alertată echipa pirotehnică din cadrul inspectoratului pentru situații de urgență;
- s-a asanat teritoriul de muniție neexplodată sau nedeactivată rămasă din timpul conflictelor armate pe o suprafață de **3280 m<sup>2</sup>**;
- s-au întocmit și transmis rapoarte operative.

## V. MISIUNI DE SPRIJIN

**1.** Pe fondul conflictului militar din Ucraina, în vederea menținerii fluxului de persoane ce părăsesc zona de conflict, în luna **MAI**, Inspectoratul pentru Situații de Urgență “Petrodava” al județului Neamț a executat **4 misiuni de sprijin** la Inspectoratul pentru Situații de Urgență “Bucovina” al județului Suceava, în contextul taberei mobile.

## VI. SITUAȚII DE URGENȚĂ APĂRUTE CA URMARE A DECLANȘĂRII RISCURILOR NATURALE, TEHNOLOGICE, BIOLOGICE SAU RADIOLOGICE

## A. SITUAȚII DE URGENȚĂ APĂRUTE CA URMARE A DECLANȘĂRII RISCURILOR NATURALE – 0.

### A.5-10. Situații de urgență generate de fenomene hidrometeorologice periculoase – 0.

#### A.5. Furtuni și viscol – 0;

a) Viscol – 0;

#### A.6. Căderi masive de zăpadă – 0;

a) Căderi masive de zăpadă – 0.

1. În cursul lunii **mai**, au fost primite de la Administrația Națională de Meteorologie, Centrul Meteorologic Regional Moldova și transmise comitetelor locale pentru situații de urgență:

- 37 informări, diagnoze și prognoze meteorologice;
- 1 estimare meteorologică privind circulația aerului (în contextul incendiului de la SC Apisorelia SRL);
- 7 atenționări meteorologice **COD GALBEN**;
- 1 atenționare meteo fenomene **COD GALBEN**;
- 1 avertizare meteorologică **COD GALBEN**.

În cursul lunii **mai**, au fost primite atenționări hidrologice sau avertizări hidrologice de la Administrația Națională "Apele Române" – Institutul Național de Hidrologie și Gospodărirea Apelor București, astfel:

- 2 atenționări hidrologice **COD GALBEN**;
- 1 avertizare hidrologică **COD PORTOCALIU**.

## B. SITUAȚII DE URGENȚĂ APĂRUTE CA URMARE A DECLANȘĂRII RISCURILOR TEHNOLOGICE – 14

### B.9. Muniție neexplodată sau nedeactivată rămasă din timpul conflictelor militare - 14

Pe parcursul lunii **mai**, echipa pirotehnică a inspectoratului a executat **11** misiuni pentru asanare muniție neexplodată sau nedeactivată rămasă din timpul conflictelor armate și **3** misiuni de pregătire de specialitate în teren.

#### Muniția asanată:

- 1 grenadă de mână defensivă;
- 1 grenadă de mână antitanc;
- 1 bombă de aruncător cal.82mm;
- 1 bombă de aruncător cal.50mm;
- 2 proiectile perforant trasoare cal.47mm;
- 3 proiectile explozive cal.47mm;
- 34 grenade de mână defensive;
- 1 proiectil exploziv cal.75mm;
- 1 proiectil perforant cal.75mm;
- 15 cartușe cal.7,92mm;
- 1 pușcă marca ZB

Suprafața asanată: **3280 m<sup>2</sup>**.

**C. SITUAȚII DE URGENȚĂ APĂRUTE CA URMARE A DECLANȘĂRII RISCURILOR BIOLOGICE – nu s-au înregistrat.**

**D. SITUAȚII DE URGENȚĂ APĂRUTE CA URMARE A DECLANȘĂRII RISCURILOR RADIOLOGICE – nu s-au înregistrat.**

**A P R O B,  
INSPECTOR ȘEF  
Col.**

**MITREA MIHAI-CIPRIAN**